


# Richtige Ausrichtung der Druckdaten:

Um korrektes Druckergebnis zu bekommen, müssen beide Seiten entweder m Hoch- oder Querformat gesendet werden. Eine Mischung von den Formaten ist ausgeschlossen.


Sollten die Seiten in unterschiedlichen Formaten angeliefert werden und aus diesem Grund zu einem unerwünschten Druckergebnis kommen, werden die Reklamationen abgelehnt.

○ beispielhafte Stelle für das Loch  
 - - - - - Nut

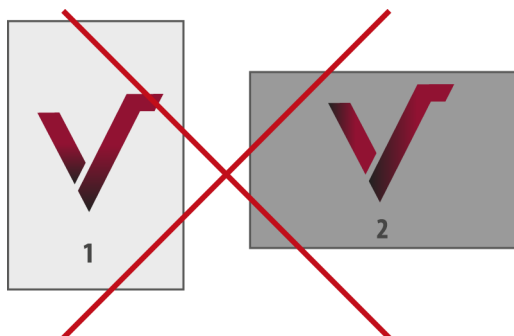
## Hochformat



## Querformat



**Falsch!**



## Empfohlene Ausrichtung des Layouts:

